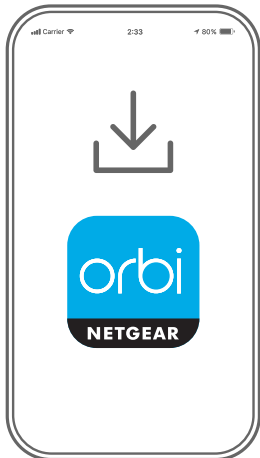


Začínáme



1

Stáhněte aplikaci Orbi a nainstalujte svůj Wi-Fi systém Orbi

Stáhněte si aplikaci Orbi na svůj mobilní telefon a postupujte podle pokynů k instalaci.

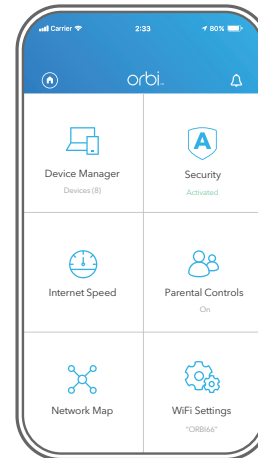


2

Zabezpečte svá zařízení pomocí služby NETGEAR Armor.

Služba NETGEAR Armor™, kterou spravuje společnost Bitdefender®, poskytuje nejlepší kybernetické zabezpečení ve své třídě a chrání vaše chytrá zařízení, smartphony a počítače.

V aplikaci Orbi klepněte na panel **Security** (Zabezpečení) a objevte svou bezplatnou zkušební verzi.



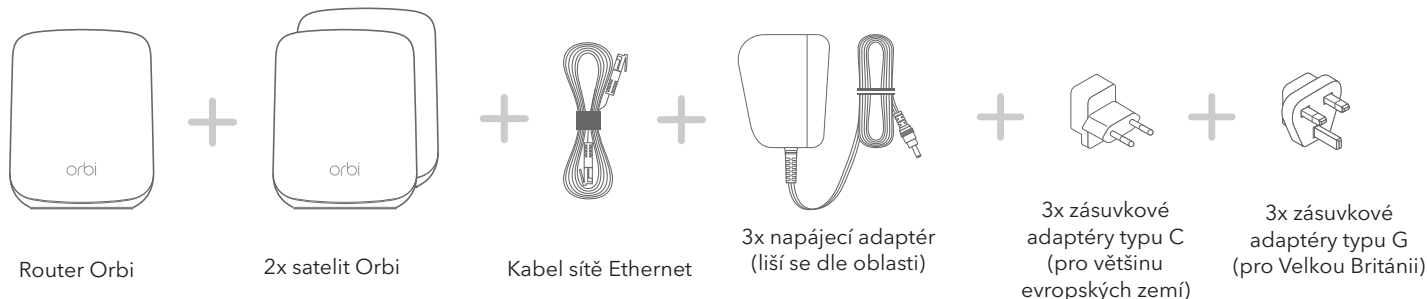
3

S aplikací zvládnete více

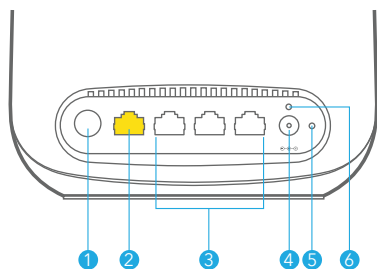
Podívejte se na všechny funkce, které jsou vám v aplikaci Orbi k dispozici. Pozastavte internet, proveďte testy rychlosti, nastavte chytrou rodičovskou kontrolu a další.

Zkontrolujte dostupnost chytré rodičovské kontroly ve vaší oblasti: www.netgear.com/NETGEAR-SPC-availability

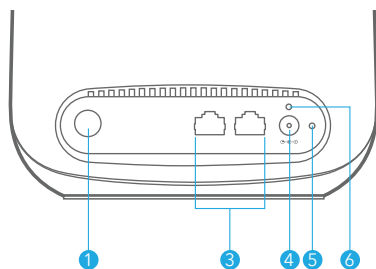
Obsah



Přehled



Router Orbi



Satelit Orbi

- 1 Tlačítko Sync
- 2 Port síť internet
- 3 Porty Ethernet
- 4 Konektor napájení
- 5 Tlačítko Reset
- 6 Kontrolka LED napájení

Řešení problémů

Máte-li potíže s instalací, vyzkoušejte následující řešení:

- Vypněte modem a router Orbi a odpojte je od sebe. Restartujte modem. Znovu připojte router Orbi k modemu a zkuste provést instalaci pomocí aplikace Orbi.
- Pokud se vám nedaří nainstalovat router Orbi ani pomocí aplikace Orbi, nainstalujte jej manuálně prostřednictvím jeho webového rozhraní.

Webové rozhraní routeru je k dispozici na adrese orbilogin.com.

Pokud již vlastníte jiný router Orbi a už jste někdy použili aplikaci Orbi, přejděte na ovládací panel, klepněte na možnost > **NEW SETUP** (NOVÁ INSTALACE) a nainstalujte nový router Orbi.

Další informace naleznete na adrese netgear.com/orbihelp.

NETGEAR

NETGEAR INTERNATIONAL LTD
Floor 1, Building 3,
University Technology Centre
Curraheen Road, Cork,
T12EF21, Ireland

NETGEAR, Inc.
350 East Plumeria Drive
San Jose, CA 95134, USA

© NETGEAR, Inc. NETGEAR a logo NETGEAR jsou ochranné známky společnosti NETGEAR, Inc. Jakékoli ochranné známky, které nepatří společnosti NETGEAR, jsou použity pouze k referenčním účelům.

Prosinec 2021

Podpora a komunita

Na stránce netgear.com/support najdete odpovědi na otázky a možnost stáhnout nejnovější aktualizace.

Na stránce komunity NETGEAR community.netgear.com můžete získat užitečné rady.

Shoda se zákony

Prohlášení o shodě s příslušnými zákony a předpisy, například Prohlášení o shodě pro EU, najdete na stránce <https://www.netgear.com/about/regulatory/>.

Před připojením zdroje napájení si přečtěte prohlášení o shodě s příslušnými předpisy.



201-27711-02