

(HT TPS://WWW.TURTLEBEACH.COM)

Stealth 600 Gen 2 MAX pro Xbox – Stručná příručka

Stručnou příručku Stealth 600 Gen 2 MAX si můžete stáhnout **zde**:

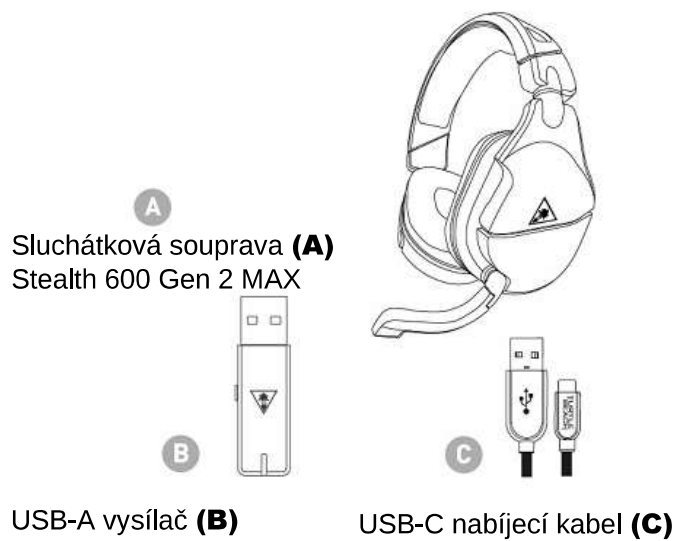
https://turtlebeach.my.salesforce.com/sfc/p/U0000000Jga6/a/4U0000000snut/fi3LwOzc_aBuufqnAQrCRID9rmmup7KlI2k_3x7q.FE

Obsah příručky si můžete také zobrazit níže.

OBSAH BALENÍ

1. Sluchátková souprava **(A)** Stealth 600 Gen 2 MAX
2. USB-A vysílač **(B)**
3. USB-C nabíjecí kabel **(C)**

Agent Offline

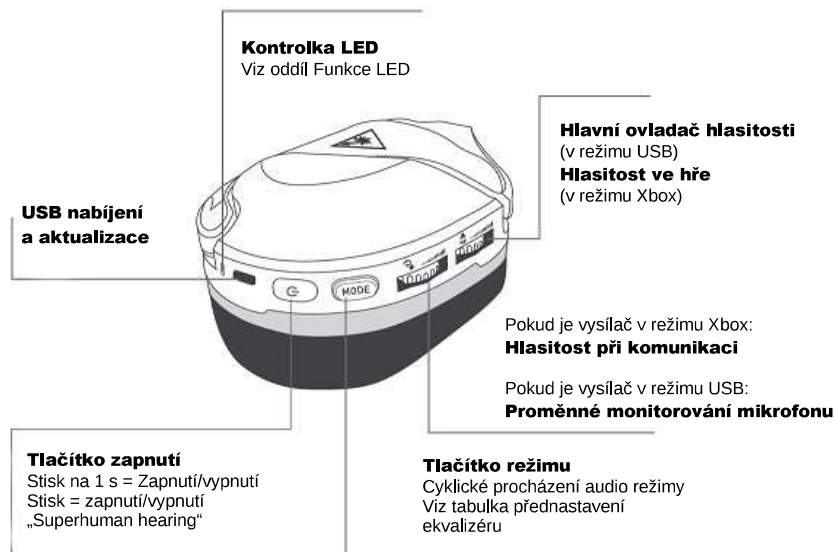


Sluchátková souprava **(A)**
Stealth 600 Gen 2 MAX

USB-A vysílač **(B)**

USB-C nabíjecí kabel **(C)**

OVLÁDACÍ PRVKY SLUCHÁTKOVÉ SOUPRAVY



Ilustrace levého náušníku náhlavní soupravy se zvýrazněnými ovládacími prvky náhlavní soupravy. Tyto ovládací prvky zahrnují: LED indikaci, která indikuje různé stavy párování; port USB pro nabíjení a aktualizaci; tlačítko napájení, které lze použít k zapnutí/vypnutí náhlavní soupravy a také k zapnutí/vypnutí funkce Superhuman Hearing; tlačítko Mode, které umožňuje procházet předvolbami EQ; a dva voliče hlasitosti. V režimu Xbox ovládá hlasitost chatu spodní ovladač hlasitosti. V režimu USB ovládá spodní ovladač hlasitosti proměnnou hlasitost sledování mikrofonu. Horní ovladač hlasitosti ovládá hlavní/celkovou hlasitost bez ohledu na to, v jakém režimu je vysílač.

1. LED kontrolky

- Viz sekce **LED kontrolky**

2. USB nabíjení a aktualizace

3. Tlačítko zapnutí

- Stisk na (1 s – zapnutí/vypnutí
- Stisk – Zapnutí/vypnutí „Superhuman Hearing“

4. Tlačítko režimu

Agent Offline

- Cyklické procházení audio režimy
 - Viz **přednastavení ekvalizéru**

5. Snížení hlasitosti vytáčení

- Pokud je vysílač v režimu **XBOX**
 - Hlasitost komunikace
- Pokud je vysílač v režimu **USB**
 - Proměnné monitorování mikrofonu

6. Hlasitost ve hře

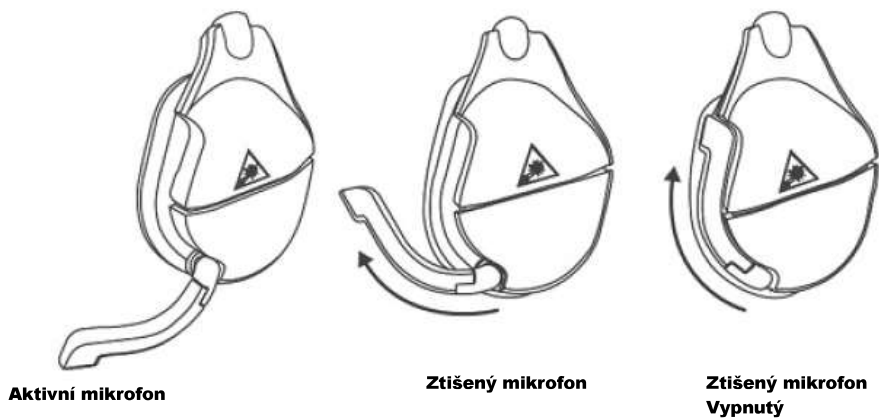
Superhuman Hearing

Použijte Superhuman Hearing Mode k určení tichých zvukových signálů, jako jsou nepřátelské kroky a dobití zbraní. Během hraní můžete aktivovat/deaktivovat Superhuman Hearing jedním rychlým stisknutím tlačítka **zapnutí**.


Ztišení mikrofonu

Mikrofon ztišíte jeho posunutím nahoru. Při ztišení nebo při zapnutí mikrofonu se ozve slyšitelný zvuk.

Agent Offline



Přednastavení ekvalizéru

 Přednastavení ekvalizéru
Základní zvuk
Zdůraznění basových tónů
Zdůraznění basových a výškových tónů
Zdůraznění vokálů

NASTAVENÍ PRO XBOX

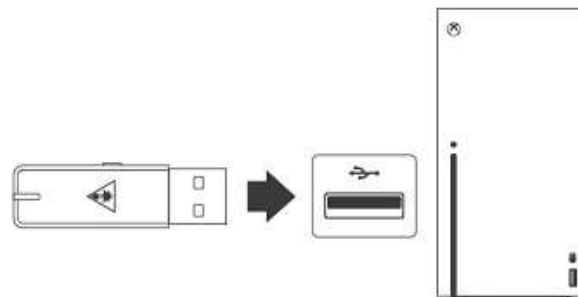
1. Vysílač přepněte do režimu Xbox.

Agent Offline

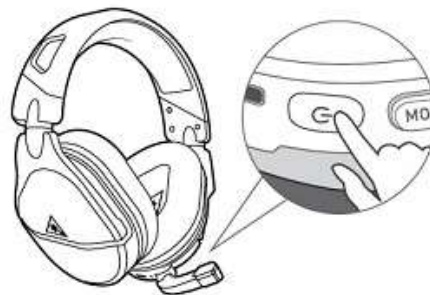
1. Vysílač přepněte do režimu Xbox.



2. Vysílač připojte k USB rozhraní na konzole.

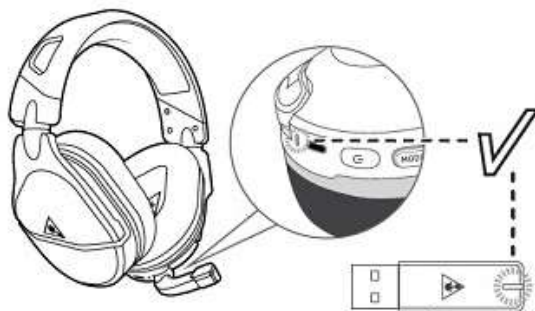


3. Sluchátkovou soupravu zapněte stiskem a podržením tlačítka zapnutí.



4. Počkejte až se sluchátková souprava spáruje s vysílačem.

Agent Offline



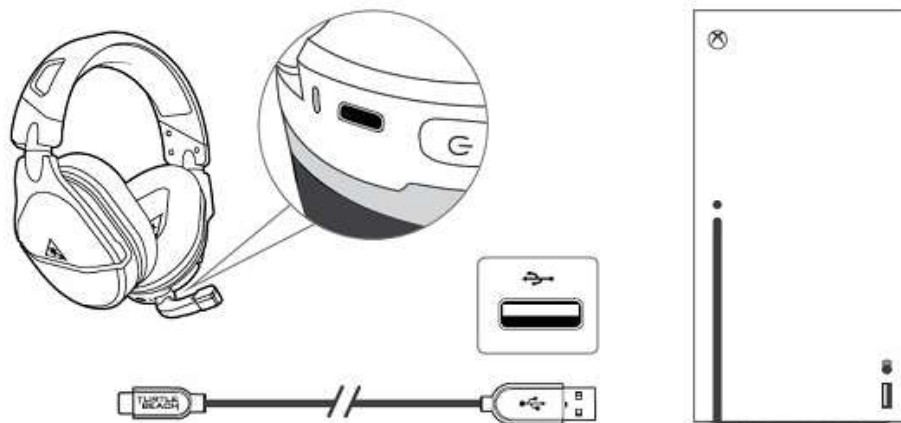
PROSTOROVÝ ZVUK PRO XBOX (DOSTUPNÉ POUZE PRO XBOX)

1. Vstupte do **Settings >> General >> Volume & Audio Output**
 2. Nastavte **Headset Format** na **Windows Sonic pro Sluchátka**
-

NABÍJENÍ

Nabíjecí baterie sluchátkové soupravy Stealth 600 Gen 2 MAX vám umožní **více než 40 hodin** poslechu. Baterii pravidelně nabíjejte a před uložením náhlavní soupravy ji nabijte na plnou kapacitu.

Agent Offline



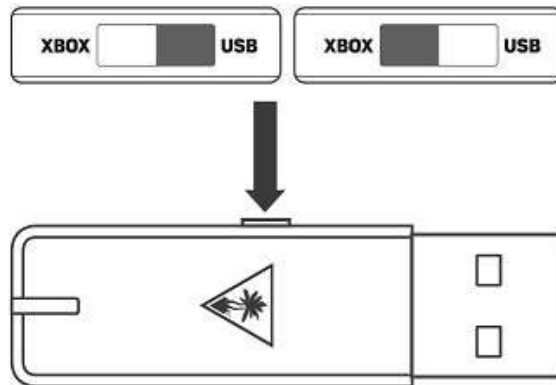
Sladování sluchátkové soupravy

Před uložením sluchátkové soupravy na delší dobu (déle než 3 měsíce), vždy sluchátkovou soupravu nabijte. Nikdy sluchátkovou soupravu neskladujte při teplotách vyšších než 113°F/45°C.

KOMPATIBILITA USB VYSÍLAČE

Vysílač USB-A je vybaven přepínačem, který umožňuje měnit režimy kompatibility.

Agent Offline



Níže je uveden seznam kompatibility náhlavní soupravy v závislosti na režimu vysílače:

REŽIM XBOX	REŽIM USB
Xbox série X S	PS5™ a PS4™
Xbox One	Windows PC/Mac®
	Nintendo Switch™*

REŽIM XBOX	USB MODE
Xbox Série X S	PlayStation (PS5, PS4)
Xbox One	Windows PC, Mac

Agent Offline

	Nintendo Switch**
** Bezdrátová kompatibilita Nintendo Switch je podporována pouze v dokovaném režimu. Zvuk komunikace je k dispozici pro hry, které podporují kompatibilitu komunikace ve hře.	

NASTAVENÍ PRO REŽIM USB

1. Vysílač přepněte do režimu USB.

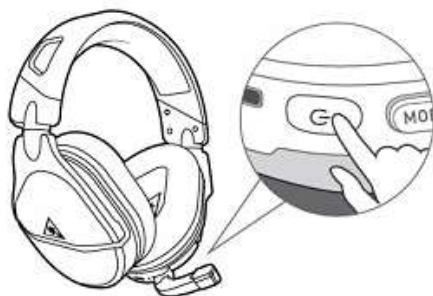


2. Připojte vysílač k USB portu na vašeho systému.

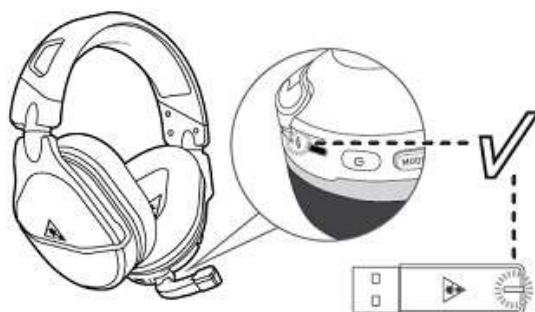


3. Sluchátkovou soupravu zapněte stiskem a podržením tlačítka zapnutí.

Agent Offline



4. Počkejte až se sluchátková souprava s vysílačem spárují.



FUNKCE LED

KONTROLKY LED SLUCHÁTKOVÉ SOUPRAVY

Agent Offline

LED SLUCHÁTKOVÉ SOUPRAVY	VÝZNAM
Svítil zeleně	Sluchátková souprava a vysílač jsou spárovány
Bliká zeleně	(Při nabíjení a zapnutí) Nabítá baterie
Dvakrát zeleně blikne	Není spárováno
Svítil červeně	(Při nabíjení) Nabíjení baterie
Bliká červeně	Vybitá baterie <i>Pokud je sluchátková souprava vypnutá, LED po plném nabití zhasne.</i>

LED SLUCHÁTKOVÉ SOUPRAVY	VÝZNAM
Trvale svítí zeleně	Sluchátková souprava vysílač jsou spárovány
Bliká zeleně (při nabíjení a při zapnuté sluchátkové soupravě)	Baterie je plně nabitá**
Dvakrát zeleně blikne	Vysílač a sluchátková souprava nejsou spárovány
Trvale svítí červeně (při nabíjení)	Nabíjení baterie**

Agent Offline

Bliká červeně	Vybitá baterie
**Pokud je náhlavní souprava vypnutá, LED dioda po plném nabití zhasne	

LED VYSÍLAČE

LED NA VYSÍLAČI	VÝZNAM
Trvale svítí zeleně	Sluchátková souprava a vysílač jsou spárovány
Dvakrát zeleně blikne	Sluchátková souprava a vysílač nejsou spárovány
Bliká červeně	Mikrofon je ztišen

LED NA VYSÍLAČI	VÝZNAM
Trvale svítí zeleně	Sluchátková souprava a vysílač jsou spárovány
Dvakrát zeleně blikne	Sluchátková souprava a vysílač nejsou spárovány
Bliká červeně	Mikrofon je ztišen

Agent Offline

OPĚTOVNÉ PÁROVÁNÍ NÁHLAVNÍ SOUPRAVY A VYSÍLAČE

1. Začněte s vypnutými sluchátky. Připojte vysílač k dostupnému portu USB na konzole. Ujistěte se, že je vysílač v režimu Xbox. Při vyhledávání a párování náhlavní soupravy bude vysílač rychle blikat.
2. Zapněte náhlavní soupravu Stealth 700 Gen 2 MAX pro Xbox; Při vyhledávání a párování náhlavní soupravy bude kontrolka vysílače rychle blikat.
3. Po spárování by se kontrolky LED na náhlavní soupravě a vysílači měly rozsvítit zeleně, což znamená úspěšné spárování.

Stealth 600 Gen 2 MAX pro Xbox
(<https://support.turtlebeach.com/...>)



(<https://www.facebook.com/turtlebeach>)



(<https://twitter.com/turtlebeach>)



(<http://instagram.com/turtlebeach>)



(<https://www.youtube.com/user/turtlebeachvideos>)

Agent Offline